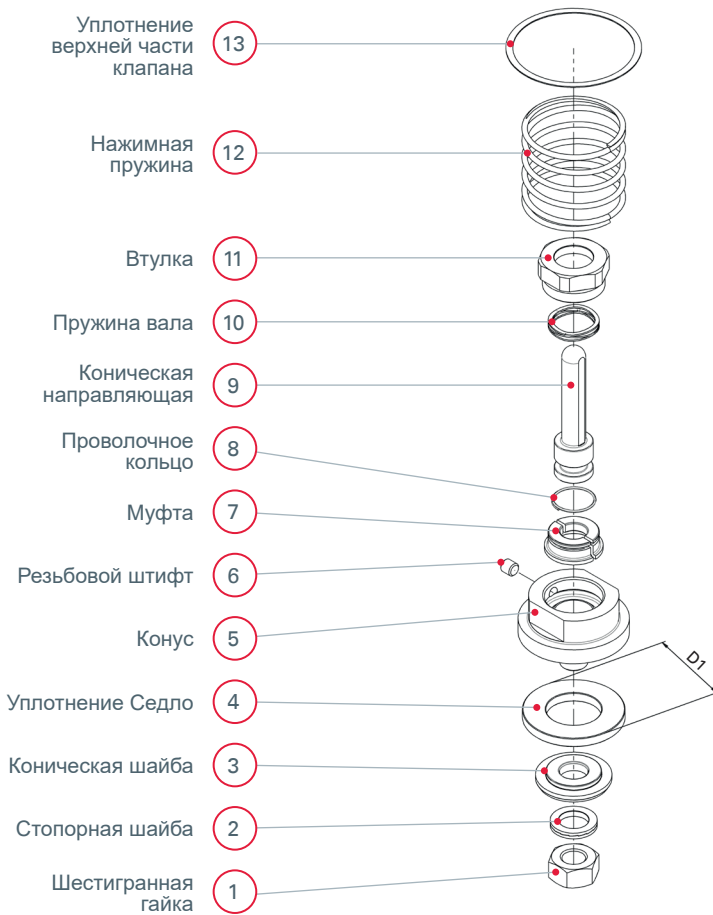



→ Обзор запасных частей 2142 |
Полный комплект клапана с обратным ударом



■ ОТДЕЛЬНЫЕ ДЕТАЛИ ПОЛНЫЙ КОМПЛЕКТ КЛАПАНА С ОБРАТНЫМ УДАРОМ 2142

Поз.	Наименование	Материал	Номинальный диаметр	D1 [mm]	Артикул
1	Шестигранная гайка	1.4404 / 316 L			
2	Стопорная шайба	1.4404 / 316 L			
3	Коническая шайба	1.4404 / 316 L			
4	Уплотнение Седло	PTFE TF 4215			
5	Конус	1.4404 / 316 L	DN 10	17	E2140.010.21
6	Резьбовой штифт	1.4301 / 304	DN 15	22	E2140.015.21
7	Муфта	1.4404 / 316 L	DN 20	26	E2140.020.21
8	Проволочное кольцо	1.4310 / 302	DN 25	29,5	E2140.025.21
9	Коническая направляющая	1.4404 / 316 L	DN 32	38	E2140.032.21
10	Пружина вала	1.4401 / 316	DN 40	43	E2140.040.21
11	Втулка	1.4404 / 316 L	DN 50	52	E2140.050.21
12	Нажимная пружина	1.4310 / 302			
13	Уплотнение верхней части клапана	PTFE TFM 1600			

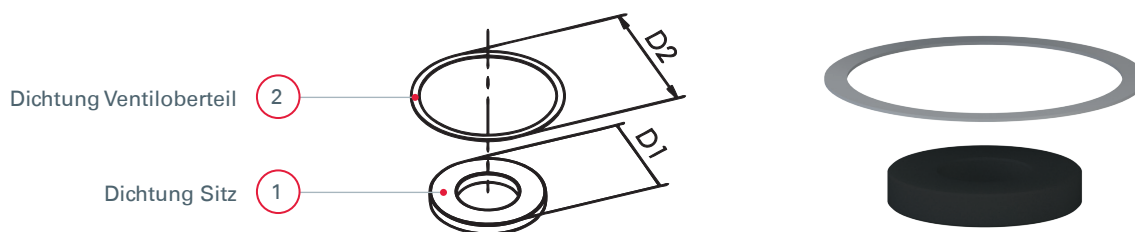
→ Обзор запасных частей 2182 |
Полный комплект клапана с обратным ударом



■ ОТДЕЛЬНЫЕ ДЕТАЛИ ПОЛНЫЙ КОМПЛЕКТ КЛАПАНА С ОБРАТНЫМ УДАРОМ 2182

Поз.	Наименование	Материал	Номинальный диаметр	D1 [mm]	Артикул
1	Шестигранная гайка	1.4404 / 316 L			
2	Стопорная шайба	1.4404 / 316 L			
3	Коническая шайба	1.4404 / 316 L			
4	Уплотнение Седло	PTFE TF 4215			
5	Конус	1.4404 / 316 L	DN 10	17	E2180.010.21
6	Резьбовой штифт	1.4301 / 304	DN 15	22	E2180.015.21
7	Муфта	1.4404 / 316 L	DN 20	26	E2180.020.21
8	Проволочное кольцо	1.4310 / 302	DN 25	29,5	E2180.025.21
9	Коническая направляющая	1.4404 / 316 L	DN 32	38	E2180.032.21
10	Пружина вала	1.4401 / 316	DN 40	43	E2180.040.21
11	Втулка	1.4404 / 316 L	DN 50	52	E2180.050.21
12	Нажимная пружина	1.4310 / 302			
13	Уплотнение верхней части клапана	PTFE TFM 1600			

→ Обзор запасных частей 2142/2182 | Комплект уплотнений в сборе



■ ЗАПАСНЫЕ ЧАСТИ КОМПЛЕКТ УПЛОТНЕНИЙ В СБОРЕ 2142 / 2182

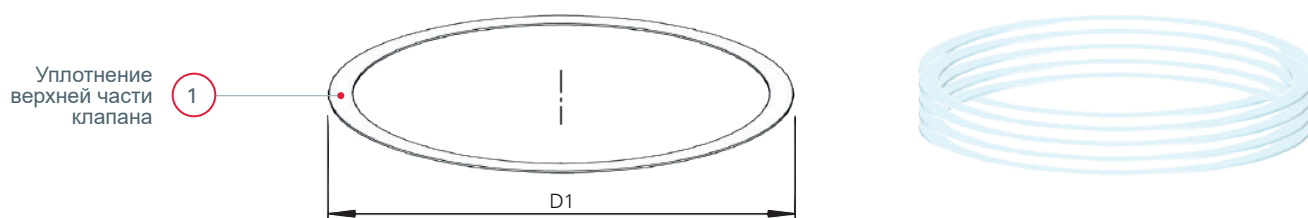
Поз.	Наименование	Материалы	Номинальный диаметр	D1	D2	Артикул№
1	Уплотнение седло	PTFE TF 4215	DN 10	17 mm	28 mm	E2142.010.35
			DN 15	22 mm	30 mm	E2142.015.35
			DN 20	26 mm	38 mm	E2142.020.35
			DN 25	29,5 mm	39 mm	E2142.025.35
2	Уплотнение крышка клапана	PTFE TFM 1600	DN 32 ¹	38 mm	50 mm	E2142.032.35
			DN 40 ¹	43 mm	54 mm	E2142.040.35
			DN 50	52 mm	63 mm	E2142.050.35

¹ При выборе номинального размера следует учитывать, что размер привода не всегда соответствует DN, особенно в случае DN32 и DN40 (см. D1 + D2)!

→ Обзор запасных частей

2140/2142/2143/2180/2182/2183 |

Герметизирующий узел верхней части клапана



■ ГЕРМЕТИЗИРУЮЩИЙ УЗЕЛ ВЕРХНЕЙ ЧАСТИ КЛАПАНА 2140/2142/2143/2180/2182/2183

Поз.	Наименование	Материал	Номинальный диаметр	D1 [mm]	Количество	Артикул
1	Уплотнение верхней части клапана	PTFE TFM 1600	DN 10	28	5	E2140.010.38
			DN 15	30		E2140.015.38
			DN 20	38		E2140.020.38
			DN 25	39		E2140.025.38
			DN 32 ¹	50		E2140.032.38
			DN 40 ¹	54		E2140.040.38
			DN 50	63		E2140.050.38

¹ Обратите внимание, что номинальный диаметр не всегда соответствует размеру привода, особенно в случае DN32 и DN40 (см. D1)!